



Actividades Escalada en roca

Torozo y Pared de la Albujea escalada clásica

DESCRIPCIÓN GENERAL

En el Torozo tenemos vías de 5 a 7 largos principalmente, de 150 a 250 m, de granito algo menos que vertical, en el que la escalada presenta pasos de fisura, atléticas superaciones, y bastantes tramos de adherencia sobre pequeñas "bañeras".

En la impresionante pared de la Albujea predominan las vías de adherencia sobre bañeras y alguna regleta. La mayor parte de las vías tiene equipamiento muy antiguo y poco fiable, y además la regla general es que los seguros estén muy alejados (bastantes itinerarios fueron abiertos desde abajo por escaladores con mucho nivel de La Pedriza madrileña).

APROXIMACIÓN

La aproximación se realiza desde el puerto del Pico, donde tenemos aparcamiento, fuente y un bar-restaurante. El camino se inicia detrás del restaurante, por senda balizada que sube hasta el punto más alto de la sierra de Villarejo, El Torozo, o Torozo cumbre sur como lo llaman algunos, que es donde hay vías de escalada. El camino se bifurca al pasar junto a un refugio y una fuente, punto en el que deberemos seguir por la derecha. La vereda se pierde finalmente al pie de las paredes de la Albujea, donde al pie de unos grandes bloques encontraremos una cueva de pastores, lugar idóneo para dejar los macutos. Se tarda unos 30 minutos en subir hasta aquí.

Desde este punto podemos iniciar las vías en la pared de la Albujea, justo encima de nosotros, o seguir una vereda en dirección este (y que desciende primero unos metros) para acceder a las vías del Torozo.

DESCENSO

De la pared de la Albujea podemos descender alcanzando la loma, por trepada fácil, seguimos después bajando en dirección oeste, y bordeamos el extremo occidental de la pared.

En el caso del Torozo, seguiremos los hitos de piedra que nos llevarán desde el final de las vías hasta la cumbre. Desde allí bajaremos hasta un collado situado al norte, siguiendo también los hitos de piedra (atención a los últimos metros). (Con hielo o roca mojada podemos usar un rápel instalado a la derecha de la bajada). Una vez en el collado descenderemos por una canal de piedras y cerrillos, en dirección oeste, que en la parte final recorre la base de la Albujea.

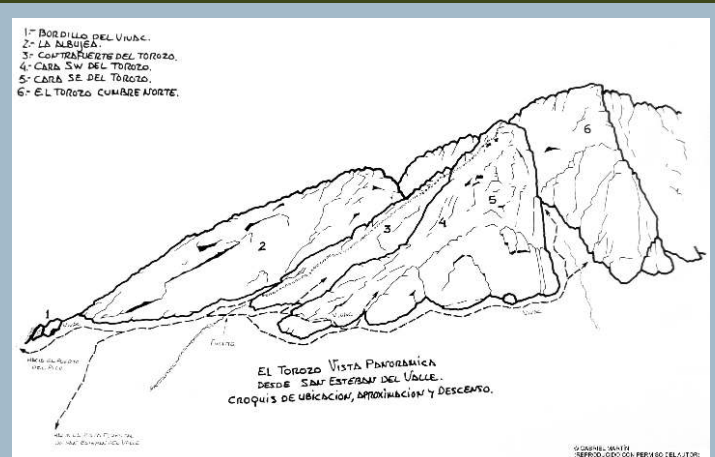


Imagen: J. M. Mancebo Quintana

VÍAS DE ESCALADA

La mayor parte de las vías tienen las reuniones equipadas, y encontraremos chapas (en spits o en tornillos de expansión) en las placas en las que no hay modo de autoasegurarse. La distancia entre los seguros fijos requiere cierto dominio del grado, por lo que podrían calificarse estos tramos como de "semideportiva". Es necesario en casi todas las vías el uso de dobles cuerdas de 60 m, excepto en las clásicas más antiguas en las que es suficiente con 50 m. Respecto al material, siempre hay que llevar un juego de friends y empotradores, y unas 10 cintas exprés.

Recomendamos las siguientes vías:

- De V o V+:
 - Vía del Gran diedro.
 - Galayos (original).
- De 6a a 6b+:
 - Amigos (con un techo de artificial)
 - Guirles/Campos
 - Siniestro total
 - Galayos (por el espolón Quercus)
 - Muertos agradecidos

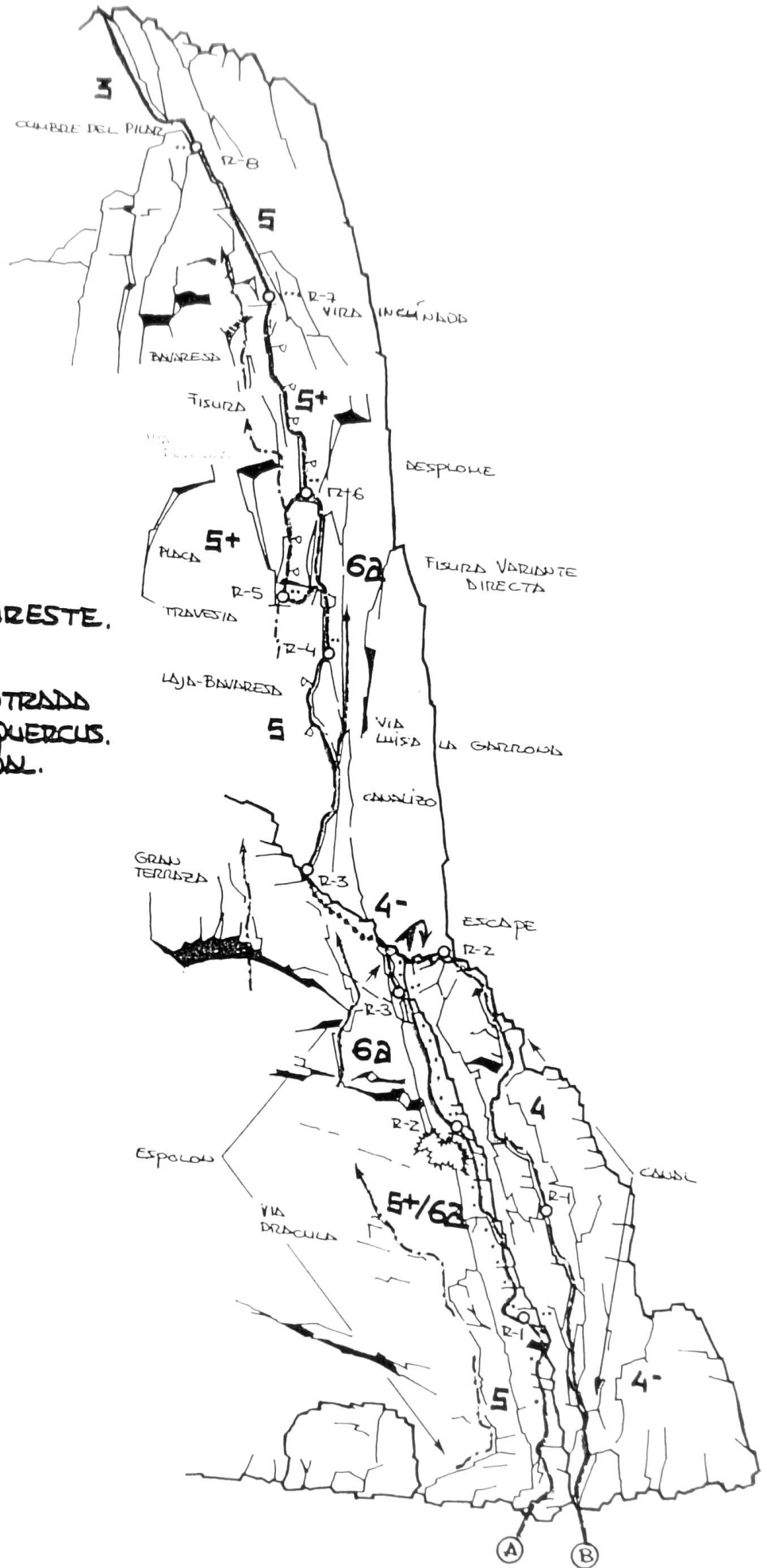


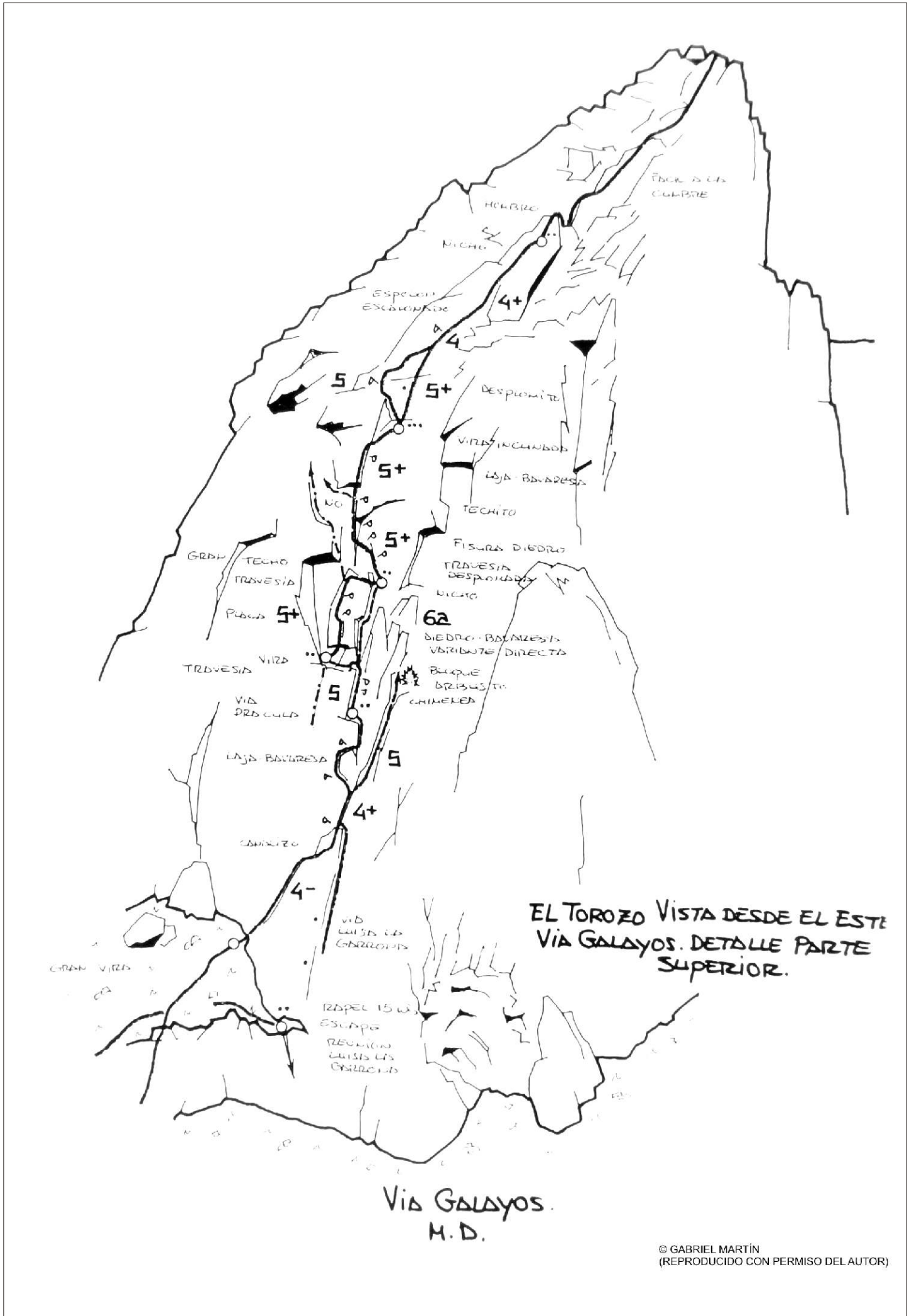
Imagen: J. M. Mancebo Quintana



Imagen: J. M. Mancebo Quintana

EL TOROZO CARA SURESTE.
 Via Galayos.
 A.- VARIANTE DE ENTRADA
 DIRECTA O ESPOLON QUERCUS.
 B.- ENTRADA ORIGINAL.





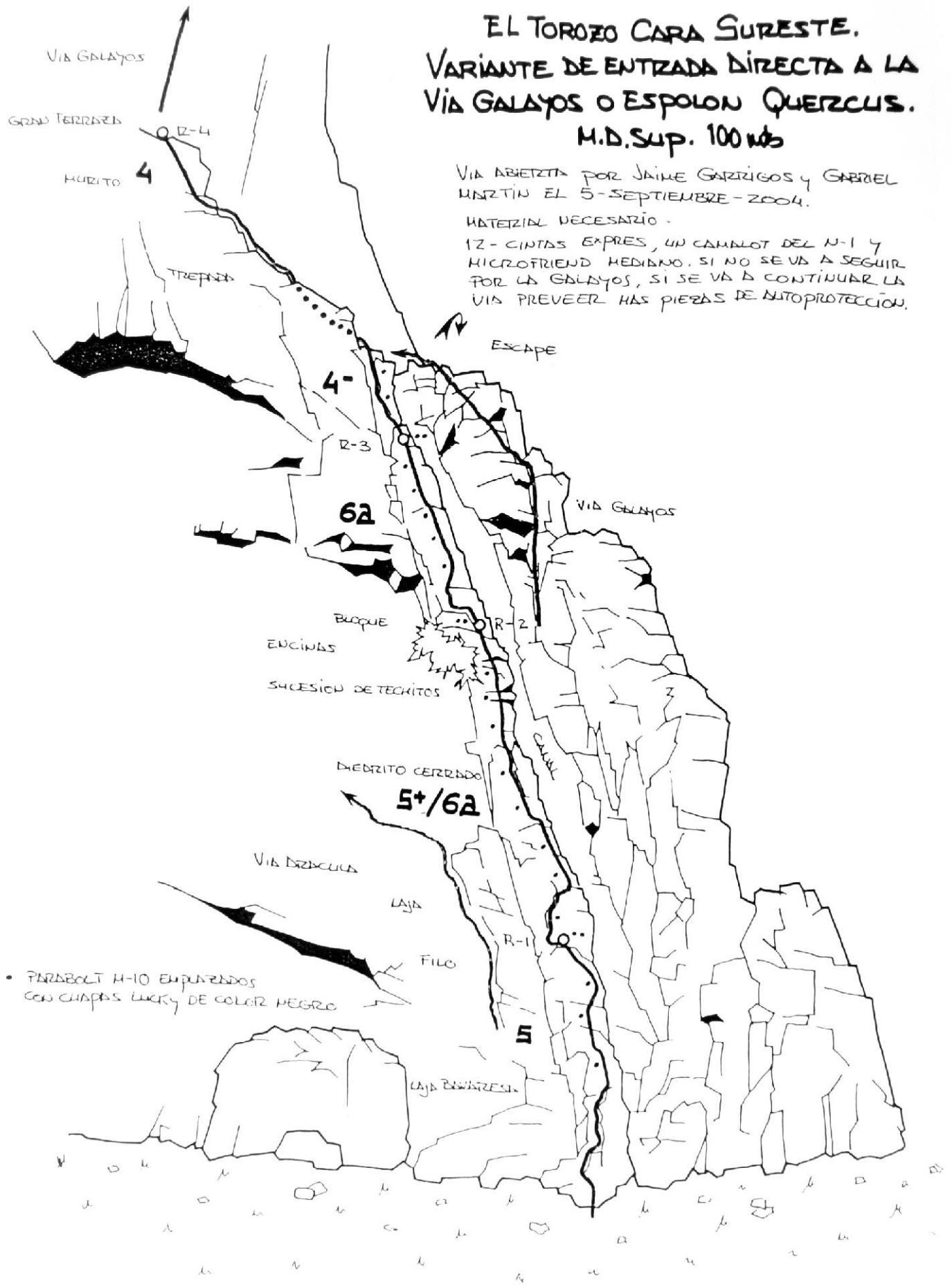
VIA GALAYOS.
M.D.

EL TOROZO CARA SURESTE. VARIANTE DE ENTRADA DIRECTA A LA VIA GALAYOS O ESPOLON QUERCUS. M.D.SUP. 100 m/s

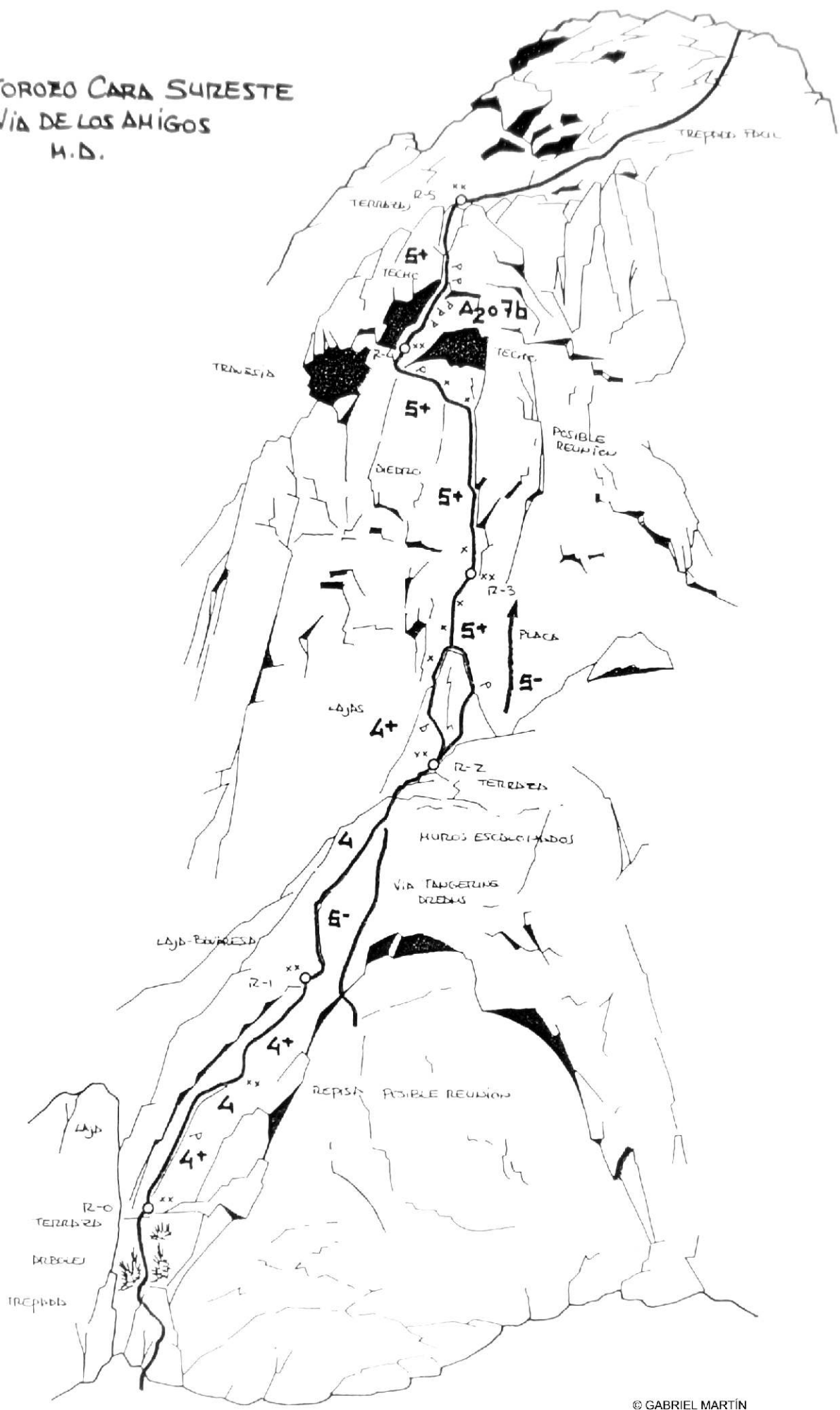
VIA ABIERTA POR JAIME GARRIGOS Y GABRIEL MARTIN EL 5-SEPTIEMBRE-2004.

MATERIALES NECESARIOS -

12 - CINTAS EXPRES, UN CARNOT DEL N-1 Y MICROTRIEND MEDIANO. SI NO SE VA A SEGUIR POR LA GALAYOS, SI SE VA A CONTINUAR LA VIA PREVEER HAS PIEZAS DE AUTOPROTECCION.



EL TOROZO CARA SURESTE
 VIA DE LOS AHIGOS
 M.D.



EL TOROZO CARA SUROESTE VIA GUIRLES-CAMPOS. M.D. 250 mb

1ª ASCENSIÓN DANIEL GUIRLES y LUIS CAMPOS EN
JULIO DE 1977

VIA REQUIPADA, LIMPIADA Y CEPILLADA EN ENERO
DEL 2007 POR GABRIEL MARTÍN

MATERIAL NECESARIO

FRIENDS Y MICROFRIENDS REPETIDOS PARA EL
LARGO DEL GRAN DIEDRO, FISURERO, UNAS
16 CINTAS EXPRES Y CUERDAS DE 55 mb COMO
MÍNIMO.

